

今月のお仕事



いつもお世話になっております
ありがとうございます

TEL 058-324-9993

お気軽にお問い合わせください
お電話お待ちしております


寒い日が続きますが
安全第一で行きます



☆岐阜市 Y様☆ 築22年 《浴室改修工事》
天井、壁、床を張り替え、天井暖房乾燥機を交換です

☆メンテナンス用に天井に点検口を設けました。

☆洗濯物の乾燥用にランドリーパイプを設置。




After



Before

お客様の声
Y様より

☆ランドリーパイプを使わない時は壁際に収納できます。




After



After

☆床の張り替えです。以前は玄昌石張りでした。リクシルのサーモタイルに交換。踏み入れた時の足裏ヒンヤリ感を軽減します。



Before

浴室暖房乾燥機の故障を機に、以前から
気になっていた浴室を改修しました。(築22年)
コスト削減と3Rのため、ユニットバスの
全面取り替えでよく、状態の良い
浴槽はそのまま使い、メンテナンスが
楽な浴室パネルを既存の壁の上に
張る工法にしました。
また、快適さのため床はヒヤッと
しないサーモタイルに張り替えまし
た。おかげで、新築時のように、おみ
かえのお風呂でリラックスできる
至福の時間を取り戻せました。



After

☆北方町 H様☆
《和室改修工事》
畳を撤去し、下地高さを調整し敷居と床の高さを合わせました。仕上げは長尺シート張りです。滑りにくく、重量物の移動も安心です。



Before




After

お客様の声
H様より


☆和室にエアコンも設置です。

工事中

☆床下に断熱材を追加です。熱が逃げにくくなります。



☆浴室を暖かく快適に入浴出来るように暖房機を設置です。



After

☆和室エアコンと浴室暖房機設置のため、分電盤を増設しました。



After

親の介護の為、畳から長尺シートに替えました。また浴室にヒーター、浴室にエアコンを付けて頂いた事で快適に過ごす事が出来ます。いい業者さんばかりで、最初から最後まで親切丁寧な仕事を下さり年末まで仕上げて下さったお陰でいいお正月が迎えられるました。ありがとうございます。また何かありましたら、よろしくお願ひします。

心温まるお言葉をいただき、ありがとうございます。お役に立つことが出来、嬉しく思います。これからも頑張ります！最後までご覧いただきありがとうございました。

